

Patronato D.A.R.E., Mexicali.
Estado de Actividades
Del 1 de Enero al 30 de Junio de 2025
(Cifras en Pesos)

Concepto	2025	2024
INGRESOS Y OTROS BENEFICIOS	0	0
Ingresos de Gestión	0	0
Impuestos	0	0
Cuotas y Aportaciones de Seguridad Social	0	0
Contribuciones de Mejoras	0	0
Derechos	0	0
Productos	0	0
Aprovechamientos	0	0
Ingresos por Venta de Bienes y Prestación de Servicios	0	0
Participaciones, Aportaciones, Convenios, Incentivos Derivados de la Colaboración Fiscal, Fondos Distintos de Aportaciones, Transferencias, Asignaciones, Subsidios y Subvenciones, y Pensiones y Jubilaciones	540,000	1,100,000
Participaciones, Aportaciones, Convenios, Incentivos Derivados de la Colaboración Fiscal y Fondos Distintos de Aportaciones	0	0
Transferencias, Asignaciones, Subsidios y Subvenciones, y Pensiones y Jubilaciones	540,000	1,100,000
Otros Ingresos y Beneficios	316,425	2,223,655
Ingresos Financieros	4,943	16,675
Incremento por Variación de Inventarios	0	0
Disminución del Exceso de Estimaciones por Pérdida o Deterioro u Obsolescencia	0	0
Disminución del Exceso de Provisiones	0	0
Otros Ingresos y Beneficios Varios	311,482	2,206,979
Total de Ingresos y Otros Beneficios	856,425	3,323,655
GASTOS Y OTRAS PÉRDIDAS	1,306,719	3,138,469
Gastos de Funcionamiento	928,434	1,641,447
Servicios Personales	159,104	170,806
Materiales y Suministros	219,180	1,326,215
Servicios Generales	0	0
Transferencias, Asignaciones, Subsidios y Otras Ayudas	0	0
Transferencias Internas y Asignaciones al Sector Público	0	0
Transferencias al Resto del Sector Público	0	0
Subsidios y Subvenciones	0	0
Ayudas Sociales	0	0
Pensiones y Jubilaciones	0	0
Transferencias a Fidelcomisos, Mandatos y Contratos Análogos	0	0
Transferencias a la Seguridad Social	0	0
Donativos	0	0
Transferencias al Exterior	0	0
Participaciones y Aportaciones	0	0
Participaciones	0	0
Aportaciones	0	0
Convenios	0	0
Intereses, Comisiones y Otros Gastos de la Deuda Pública	0	0
Intereses de la Deuda Pública	0	0
Comisiones de la Deuda Pública	0	0
Gastos de la Deuda Pública	0	0
Costo por Coberturas	0	0
Apoyos Financieros	0	0
Otros Gastos y Pérdidas Extraordinarias	0	142,694
Estimaciones, Depreciaciones, Deterioros, Obsolescencia y Amortizaciones	0	142,694
Provisiones	0	0
Disminución de Inventarios	0	0
Otros Gastos	0	0
Inversión Pública	0	0
Inversión Pública no Capitalizable	0	0
Total de Gastos y Otras Pérdidas	1,306,719	3,281,163
Resultado del Ejercicio (Ahorro/Desahorro)	-450,293	42,492

Bajo protesta de decir verdad certificamos que los Estados Financieros y sus notas, son razonablemente correctos y son responsabilidad del emisor.


LIC. FRANCISCO JAVIER CABANILLAS GARCIA
DIRECTOR GENERAL


LIC. NANCY ADILENE LANDEROS BUELAS
COORDINADORA ADMINISTRATIVA

Patronato D.A.R.E., Mexicali.
 Estado Análítico de Ingresos
 Del 1 de Enero al 30 de Junio de 2025
 (Cifras en Pesos)

Fuente de Ingresos y Rubros de Ingresos	Ejercicio				Diferencia
	Estimado	Aplicaciones (Ejercicio 2025)	Modificado	Recaudado	
Impuestos	0	0	0	0	0
Cuotas y Aportaciones de Seguridad Social	0	0	0	0	0
Contribuciones de Mejoras	0	0	0	0	0
Derechos	0	0	0	0	0
Productos	0	0	0	0	0
Aprovechamientos	0	0	0	0	0
Ingresos por Venta de Bienes, Prestación de Servicios y Otros Ingresos	2,356,000	2,356,000	253,000	253,000	-2,103,000
Participaciones, Aportaciones, Convenios, Incentivos Derivados de la Colaboración Fiscal y Fondos Distintos de Aportaciones	0	0	0	0	0
Transferencias, Asignaciones, Subsidios y Subvenciones, y Pensiones y Jubilaciones	1,100,000	1,100,000	540,000	540,000	-560,000
Ingresos Derivados de Financiamientos	0	0	0	0	0
Total	3,456,000	3,456,000	793,000	793,000	-2,663,000
			Ingresos excedentes		

Fuente de Ingresos y Rubros de Ingresos	Ejercicio				Diferencia
	Estimado	Aplicaciones (Ejercicio 2025)	Modificado	Recaudado	
Impuestos	0	0	0	0	0
Cuotas y Aportaciones de Seguridad Social	0	0	0	0	0
Contribuciones de Mejoras	0	0	0	0	0
Derechos	0	0	0	0	0
Productos	0	0	0	0	0
Aprovechamientos	0	0	0	0	0
Participaciones, Aportaciones, Convenios, Incentivos Derivados de la Colaboración Fiscal y Fondos Distintos de Aportaciones	0	0	0	0	0
Transferencias, Asignaciones, Subsidios y Subvenciones, y Pensiones y Jubilaciones	0	0	0	0	0
Ingresos de los Entes Públicos de los Poderes Legislativo y Judicial, de los Órganos Autónomos y del Sector Paraestatal o Paramunicipal, así como de las Empresas Productivas del Estado	3,456,000	3,456,000	793,000	793,000	-2,663,000
Cuotas y Aportaciones de Seguridad Social	0	0	0	0	0
Productos	0	0	0	0	0
Ingresos por Venta de Bienes, Prestación de Servicios y Otros Ingresos	2,356,000	2,356,000	253,000	253,000	-2,103,000
Transferencias, Asignaciones, Subsidios y Subvenciones, y Pensiones y Jubilaciones	1,100,000	1,100,000	540,000	540,000	-560,000
Ingresos derivados de financiamiento	0	0	0	0	0
Ingresos Derivados de Financiamientos	0	0	0	0	0
Total	3,456,000	3,456,000	793,000	793,000	-2,663,000
			Ingresos excedentes		


 LIC. FRANCISCO JAVIER CABANILLES GARCIA
 DIRECTOR GENERAL

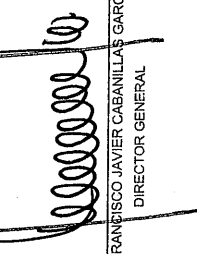

 LIC. NANCY ADRIENE LANDEROS RUELAS
 COORDINADORA ADMINISTRATIVA

Patronato D.A.R.E., Mexicali.
 Estado Analítico del Ejercicio del Presupuesto de Egresos
 Clasificación por Objeto del Gasto (Capítulo y Concepto)
 Del 1 de Enero al 30 de Junio de 2025
 (Cifras en Pesos)


Concepto	Aprobado	Cancelación Presupuestal	Ejecutado Modificado	Desembolsado	Pagos	Subejecutado
Servicios Personales	2,108,000	0	2,108,000	928,434	928,434	1,179,566
Remuneraciones al Personal de Carácter Permanente	860,000	0	860,000	409,955	409,955	450,045
Remuneraciones al Personal de Carácter Transitorio	0	0	0	0	0	0
Remuneraciones Adicionales y Especiales	188,000	0	188,000	31,383	31,383	156,617
Seguridad Social	190,000	0	190,000	70,324	70,324	119,676
Otras Prestaciones Sociales y Económicas	360,000	0	360,000	231,072	231,072	128,928
Provisiones	0	0	0	0	0	0
Pago de Estímulos a Servidores Públicos	510,000	0	510,000	185,700	185,700	324,300
Materiales y Suministros	598,950	0	598,950	100,622	100,622	498,328
Materiales de Administración, Emisión de Documentos y Artículos Oficiales	144,600	0	144,600	34,786	34,786	109,814
Alimentos y Utensilios	26,550	0	26,550	2,316	2,316	24,234
Materiales Primas y Materiales de Producción y Comercialización	0	0	0	0	0	0
Materiales y Artículos de Construcción y de Reparación	0	0	0	0	0	0
Productos Químicos, Farmacéuticos y de Laboratorio	5,000	0	5,000	0	0	5,000
Combustibles, Lubrificantes y Aditivos	46,800	0	46,800	12,200	12,200	34,600
Vestuario, Blancos, Prendas de Protección y Artículos Deportivos	138,000	0	138,000	12,074	12,074	125,926
Materiales y Suministros Para Seguridad	0	0	0	0	0	0
Herramientas, Refacciones y Accesorios Menores	238,000	0	238,000	39,246	39,246	198,754
Servicios Generales	670,050	0	670,050	219,180	219,180	450,870
Servicios Básicos	0	0	0	0	0	0
Servicios de Arrendamiento	53,400	0	53,400	24,191	24,191	29,209
Servicios Profesionales, Científicos, Técnicos y Otros Servicios	118,850	0	118,850	52,152	52,152	66,698
Servicios Financieros, Bancarios y Comerciales	36,600	0	36,600	14,107	14,107	22,493
Servicios de Instalación, Reparación, Mantenimiento y Conservación	189,000	0	189,000	60,407	60,407	128,593
Servicios de Comunicación Social y Publicidad	15,000	0	15,000	0	0	15,000
Servicios de Traslado y Viáticos	40,000	0	40,000	4,860	4,860	35,140
Servicios Oficiales	156,000	0	156,000	30,399	30,399	125,601
Otros Servicios Generales	61,200	0	61,200	33,064	33,064	28,136
Transferencias, Asignaciones, Subsidios y Otras Ayudas	0	0	0	0	0	0
Transferencias Internas y Asignaciones al Sector Público	0	0	0	0	0	0
Transferencias al Resto del Sector Público	0	0	0	0	0	0
Subsidios y Subvenciones	0	0	0	0	0	0
Ayudas Sociales	0	0	0	0	0	0
Pensiones y Jubilaciones	0	0	0	0	0	0
Transferencias a Fideicomisos, Mandatos y Otros Análogos	0	0	0	0	0	0
Transferencias a la Seguridad Social	0	0	0	0	0	0
Donativos	0	0	0	0	0	0
Transferencias al Exterior	0	0	0	0	0	0
Bienes Muebles, Inmuebles e Intangibles	79,000	0	79,000	0	0	79,000
Mobiliario y Equipo de Administración	79,000	0	79,000	0	0	79,000
Mobiliario y Equipo Educativo y Recreativo	0	0	0	0	0	0
Equipo e Instrumental Médico y de Laboratorio	0	0	0	0	0	0
Vehículos y Equipo de Transporte	0	0	0	0	0	0
Equipo de Defensa y Seguridad	0	0	0	0	0	0
Maquinaria, Otros Equipos y Herramientas	0	0	0	0	0	0
Activos Biológicos	0	0	0	0	0	0

Patronato D.A.R.E., Mexicali.
 Estado Analítico del Ejercicio del Presupuesto de Egresos
 Clasificación por Objeto del Gasto (Capítulo y Concepto)
 Del 1 de Enero al 30 de Junio de 2025
 (Cifras en Pesos)

Concepto	Aprobado	Asignado	Disponible	Pagos	Subsidiado
Bienes Inmuebles	0	0	0	0	0
Activos Intangibles	0	0	0	0	0
Inversión Pública	0	0	0	0	0
Obra Pública en Bienes de Dominio Público	0	0	0	0	0
Obra Pública en Bienes Propios	0	0	0	0	0
Proyectos Productivos y Acciones de Fomento	0	0	0	0	0
Inversiones Financieras y Otras Provisiones	0	0	0	0	0
Inversiones Para el Fomento de Actividades Productivas	0	0	0	0	0
Acciones y Participaciones de Capital	0	0	0	0	0
Compra de Títulos y Valores	0	0	0	0	0
Concesión de Préstamos	0	0	0	0	0
Inversiones en Fideicomisos, Mandatos y Otros Análogos	0	0	0	0	0
Otras Inversiones Financieras	0	0	0	0	0
Provisiones para Contingencias y Otras Erogaciones Especiales	0	0	0	0	0
Participaciones y Aportaciones	0	0	0	0	0
Participaciones	0	0	0	0	0
Aportaciones	0	0	0	0	0
Convenios	0	0	0	0	0
Deuda Pública	0	0	0	0	0
Amortización de la Deuda Pública	0	0	0	0	0
Intereses de la Deuda Pública	0	0	0	0	0
Comisiones de la Deuda Pública	0	0	0	0	0
Gastos de la Deuda Pública	0	0	0	0	0
Costo por Coberturas	0	0	0	0	0
Apoyos Financieros	0	0	0	0	0
Adeudos de Ejercicios Fiscales Anteriores (Adefas)	0	0	0	0	0
Total del Egreso	3,456,000	0	1,248,237	1,248,237	2,207,763



LIC. FRANCISCO JAVIER CABANILLAS GARCIA
 DIRECTOR GENERAL



LIC. MARICY ADILENE LAMBEROS RUELAS
 COORDINADORA ADMINISTRATIVA